

Nápověda - Ověření uživatelského účtu v Office 365

Jedná se kontrolu uživatele, který se přihlašuje k uživatelskému účtu.

1. při prvním přihlášení máte možnost na 14 dnů toto ověření přeskočit (stejně ale po uplynutí této doby bude vyžadováno).
2. ověření budete muset provést, i když se přihlásíte na www.office.com nebo <https://outlook.office365.com/mail/inbox>, ale i přes aplikaci Teams.
3. budete potřebovat druhé zařízení s přístupem na internet - chytrý telefon (tablet) a aplikaci Microsoft Authenticator, kterou můžete stáhnout a nainstalovat (podle operačního systému telefonu) na Google Play, App Store,...

Pozn.: nemusí to být jen Microsoft Authenticator, může to být i jiná, kterou už třeba používáte, pro přístup do jiných účtů.

Začnete přihlášením k účtu zde

www.office.com

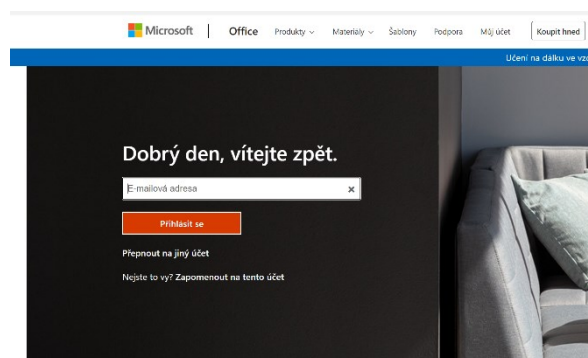
nebo

<https://outlook.office365.com/mail/inbox>

Zadejte přihlašovací jméno = emailová adresa

jmeno.prijmeni@sstovacov.cz

Klikněte na **přihlásit se** a zadejte přihlašovací heslo.



Microsoft

____@sstovacov.cz

Pomozte nám chránit váš účet

Microsoft povolil výchozí nastavení zabezpečení, aby váš účet zůstal v bezpečí. [Další informace o výhodách výchozího nastavení zabezpečení](#)

[Teď přeskočit](#) (po dobu 14 dní, dokud se nebude vyžadovat)

[Použít jiný účet](#)

[Další informace](#)

[Další](#)

1. pokud chcete přeskočit autorizaci klikněte na tento odkaz.

Microsoft

____@sstovacov.cz

Pomozte nám chránit váš účet

Microsoft povolil výchozí nastavení zabezpečení, aby váš účet zůstal v bezpečí. [Další informace o výhodách výchozího nastavení zabezpečení](#)

[Použít jiný účet](#)

[Další informace](#)

[Další](#)

2. pokud chcete nebo už musíte provést autorizaci klikněte na tlačítko **Další**



Ted' budete potřebovat druhé zařízení s přístupem na internet - chytrý telefon (tablet) a aplikaci Microsoft Authenticator, kterou můžete stáhnout a nainstalovat (podle operačního systému telefonu) na Google Play, App Store,...



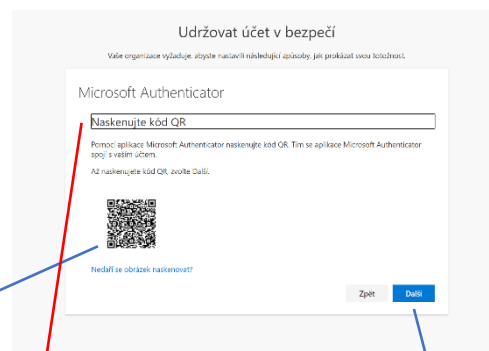
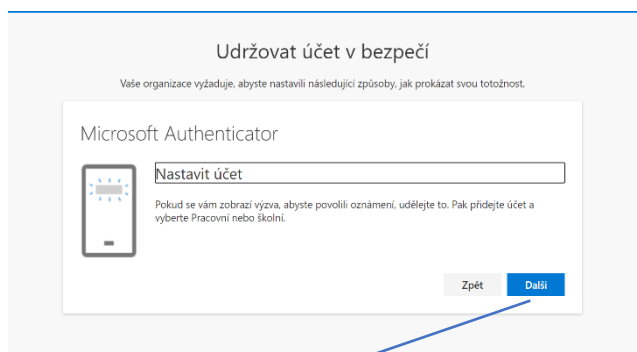
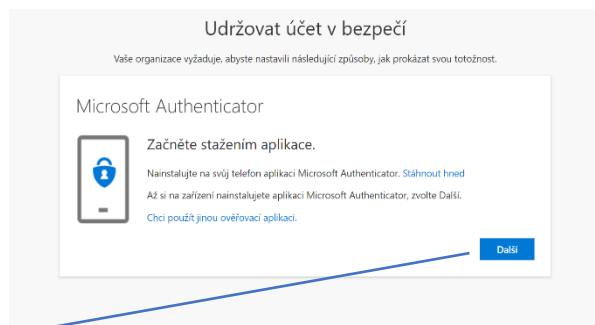
Microsoft Authenticator

Microsoft Corporation Byznys

Všichni

Tato aplikace je kompatibilní s některými z vašich zařízení

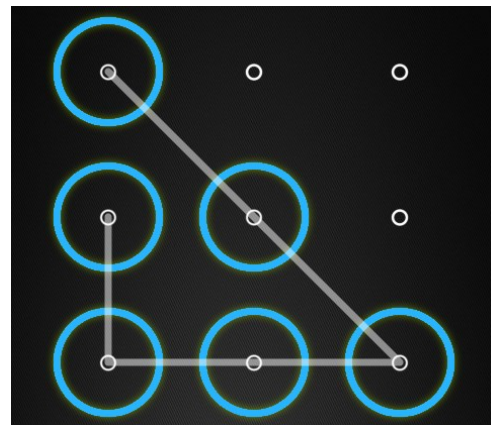
Po stažení a spuštění aplikace postupujte podle návodu na telefonu, v prohlížeči klikněte na **Další**



Klikněte na **Další**, telefonem naskenujte **QR kód z obrazovky** a **číselný kód** z telefonu opište do prohlížeče,

klikněte na **Další**

Aplikace v telefonu k potvrzení ověření používá stejný mechanismus jaký máte k odemčení telefonu (pin, zámek obrazovky)...



- Pokud zařízení pro práci v Office 365 používáte jen vy, můžete si po přihlášení zatrhnout **zůstat přihlášen**.
- Případně dva uživatelé mohou pro přihlášení používat různé internetové prohlížeče a v nich zůstat přihlášení.
- To ovšem neplatí pro aplikaci **Teams** instalovanou v PC, tam se dva uživatelé musí odhlásit a opět přihlásit.