

Nápověda - Ověření uživatelského účtu v Microsoft 365

Jedná se kontrolu uživatele, který se přihlašuje k uživatelskému účtu.

1. Ověření budete muset poprvé provést, pokud chcete využívat ve škole nebo doma školní email a aplikace od Microsoftu (MS Word, Teams a další) i pro přihlášení k aplikacím ve webovém prohlížeči.
2. Přihlásíte se na <https://www.microsoft365.com/> nebo www.office.com.
3. Budete potřebovat druhé zařízení s přístupem na internet - chytrý telefon (tablet) a aplikaci Microsoft Authenticator, kterou můžete stáhnout a nainstalovat (podle operačního systému telefonu) na Google Play, App Store,...
4. Při prvním přihlášení máte možnost na 14 dnů toto ověření přeskočit (stejně ale po uplynutí této doby bude **vyžadováno**).

Začnete přihlášením k účtu zde

<https://www.microsoft365.com/> nebo www.office.com

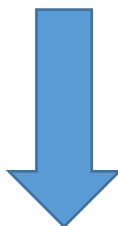
Zadejte **školní** přihlašovací jméno = **školní emailovou adresou**

Žák – xppppp00@sstovacov.cz

Učitel - jmeno.prijmeni@sstovacov.cz

Klikněte na **přihlásit se** a zadejte přihlašovací heslo.

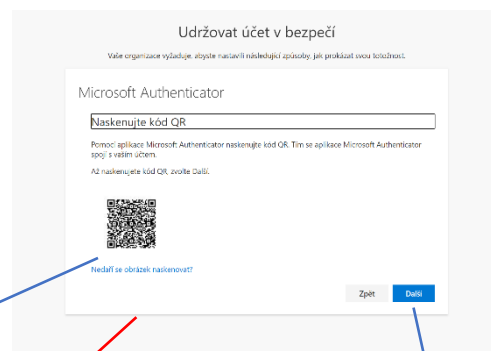
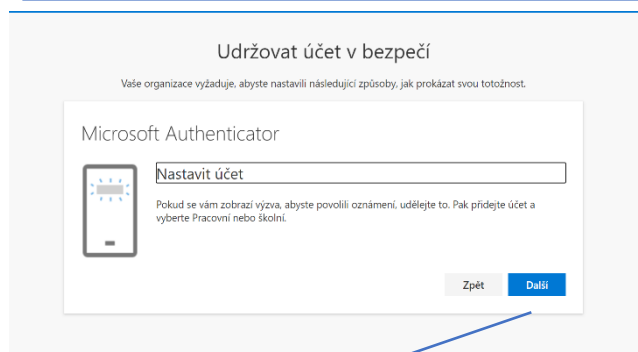
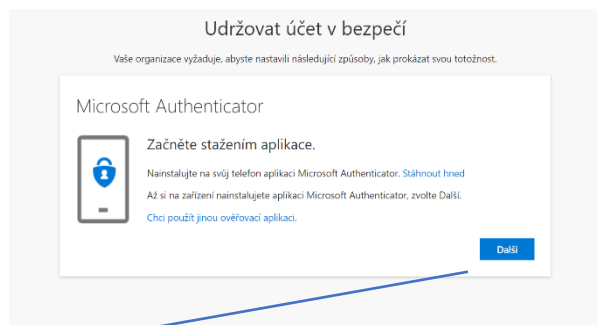
Pokračujte tlačítkem **Další**



Ted' budete potřebovat druhé zařízení s přístupem na internet - chytrý telefon (tablet) a aplikaci **Microsoft Authenticator**, kterou můžete stáhnout a nainstalovat (podle operačního systému telefonu) na Google Play, App Store,...



Po stažení a spuštění aplikace postupujte podle návodu na telefonu, v prohlížeči klikněte na **Další**



Klikněte na **Další**, telefonem naskenujte **QR kód z obrazovky - POVOLTE OZNÁMENÍ**

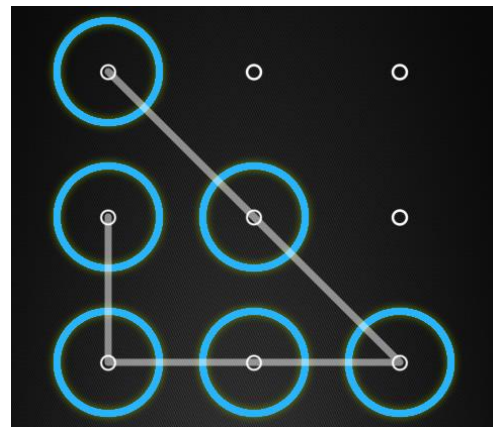
Pokračujte - Další

a **číselný kód** zobrazený v prohlížeči opište do telefonu nebo naopak.

Aplikace v telefonu k potvrzení ověření používá stejný mechanismus jaký máte k odemčení telefonu (pin, zámek obrazovky)...

Aplikaci Microsoft Authenticator z telefonu nemažte.

Při výměně telefonu je potřeba starý telefon z profilu uživatele odstranit a ověření na novém telefonu provést znovu.



Dále nastavte druhou metodu ověření – telefon -> zadejte telefonní číslo -> zatrhněte – obdržet kód (zasílání SMS).

Potvrďte a zadejte kód v příchozí zprávě.

- Pokud zařízení pro práci v Office 365 používáte jen vy, můžete si po přihlášení zatrhnout **zůstat přihlášen**.
- Případně dva uživatelé mohou pro přihlášení používat různé internetové prohlížeče a v nich zůstat přihlášení.
- To ovšem neplatí pro aplikaci **Teams** instalovanou v PC, tam se dva uživatelé musí odhlásit a opět přihlásit.